

Easy Lift



Easy lift

Monte-escalier électrique

- Basculer facilement le distributeur
- Charger et décharger dans le camion
- Monter et descendre les escaliers
- Déplacement sur tout type de sol.

Euromove

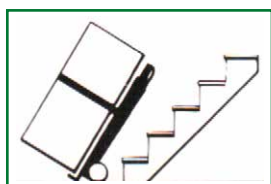


Données Techniques	165AEV pack aluminium
Hauteur (cm)	173-198
Élévation max. (cm)	110
Poids (kg)	78
Poids (kg) sans batteries	63
Charge max. (kg)	680
Batteries	12V 33A
Pack batterie démontable	oui
Poignée extensible	oui
2 roulettes d'appui	oui
Barre pour crochet	oui
Freins sur roue (paire)	oui

Accessoires
Chargeur
Pack batteries supplémentaires
Roues tout terrain
Crochet



Monter ou descendre les escaliers



1. Placer l'Easy Lift en marche arrière devant l'escalier. Mettre la charge en appui sur le sol.



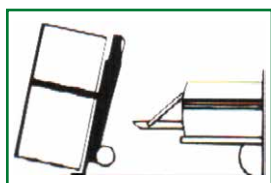
2. Lever les roues à l'aide du moteur électrique jusqu'à la 2ème marche et y prendre appui.



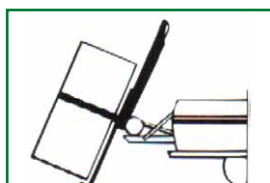
2. Transférer le poids sur les roues. Monter la charge à l'aide du moteur électrique jusqu'à la 1^{ère} marche et y prendre appui.



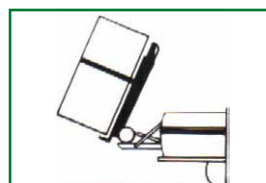
Charger ou décharger un camion*



1. Placer l'Easy Lift en marche arrière devant la surface de chargement. Mettre la charge en appui sur le sol.



2. Lever les roues à l'aide du moteur électrique jusqu'au niveau de la surface de chargement et y prendre appui.



2. Transférer le poids sur les roues. Monter la charge à l'aide du moteur électrique.



*Le chargement ou le déchargement sont facilités en plaçant sur la surface de chargement un crochet escamotable.

Euromove

Euromove France sarl
 10 avenue de la Créativité
 F-59650 Villeneuve d'Ascq
 Tél. : 0800 - 86 30 61 (N° vert)
 Fax : 00322 - 358 59 51
 info@euromove.fr
 www.euromove.fr

Euromove sprl
 45, rue du Hameau
 B-1640 Rhode St Genèse
 Tél. : 02 - 358 59 86
 Fax : 02 - 358 59 51
 info@euromove.be
 www.euromove.be